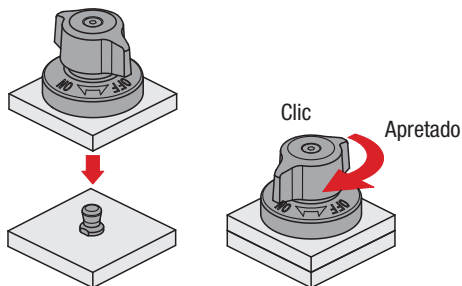


Indicación técnica para cierres de tensión de torsión 03192-10 y perno de sujeción 03192-25

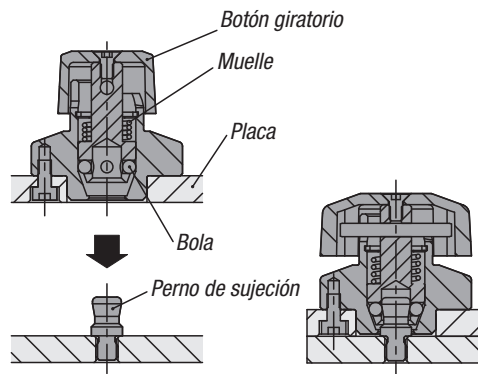
1. Aplicación:



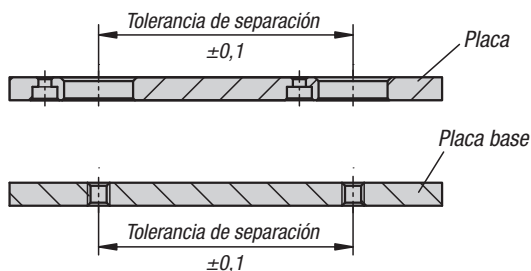
Comprobar que el botón giratorio está en la posición „OFF“.
Colocar el cierre de tensión de torsión sobre el perno de
sujeción y girar el botón giratorio a la posición „ON“.
Cuando se cierra totalmente se oye una señal de clic.

2. Función:

Cuatro bolas retienen el perno de sujeción y juntan las placas.

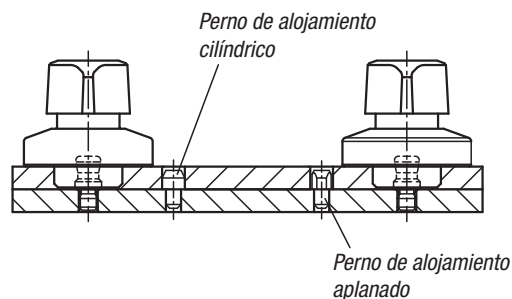


Tolerancias de producción:



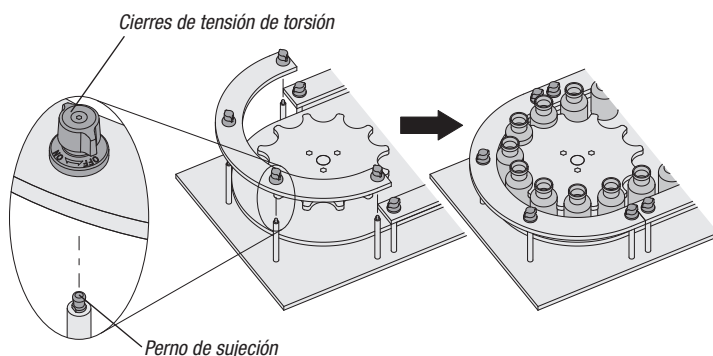
Repetibilidad:

Se puede obtener una repetibilidad superior con ayuda de pernos de
alojamiento adicionales (no incluidos).



Ejemplo de aplicación:

Sustitución de las placas



Levantar las ventosas de succión

